


Sistema de Contabilidad Integrada Gubernamental
Información de oficio
Reportes para Ley de Acceso a la Información Pública - Art. 10 Numeral 8
Información mensual de ejecución presupuestaria por renglon



PAGINA : 1 DE 9
 FECHA : 03/09/2019
 HORA : 8:45.55
 REPORTE: R00815905.rpt

Expresado en Quetzales

Entidad Institucional = 11120002, Unidad Ejecutora = 000

EJERCICIO: 2019

Enero a Agosto

ENTIDAD / Unidad Ejecutora *

Renglón:	ENERO	FEBRERO	MARZO	ABRIL	MAYO	JUNIO	JULIO	AGOSTO	SEPTIEMBRE	OCTUBRE	NOVIEMBRE	DICIEMBRE
11120002-000-ORGANISMO JUDICIAL												
011-PERSONAL PERMANENTE	89,644,256.15	179,173,065.01	269,819,402.57	361,712,611.22	453,563,938.88	545,894,519.68	638,724,084.77	732,159,069.11	0.00	0.00	0.00	0.00
013-COMPLEMENTO POR ANTIGÜEDAD AL PERSONAL PERMANENTE	19,210.70	75,208.71	114,477.33	140,472.95	194,612.61	234,555.55	265,313.55	307,705.17	0.00	0.00	0.00	0.00
014-COMPLEMENTO POR CALIDAD PROFESIONAL AL PERSONAL PERMANENTE	687,940.50	1,372,375.51	2,081,402.70	2,792,656.08	3,507,930.50	4,220,735.63	4,931,795.50	5,640,784.82	0.00	0.00	0.00	0.00
015-COMPLEMENTOS ESPECÍFICOS AL PERSONAL PERMANENTE	13,172,043.16	26,543,853.39	40,350,131.88	60,727,261.42	94,594,253.98	198,795,733.87	212,694,608.82	226,548,938.06	0.00	0.00	0.00	0.00
022-PERSONAL POR CONTRATO	4,971,409.67	10,038,735.43	15,253,816.21	20,447,167.23	25,611,798.34	30,747,993.69	36,010,661.25	41,418,162.53	0.00	0.00	0.00	0.00
023-INTERINATOS POR LICENCIA Y BECAS	2,110,889.47	4,031,293.62	5,428,581.21	6,779,519.83	8,205,913.11	9,736,180.93	11,662,018.99	13,474,469.89	0.00	0.00	0.00	0.00
025-COMPLEMENTO POR ANTIGÜEDAD AL PERSONAL TEMPORAL	0.00	370.41	2,241.09	2,241.09	5,910.95	6,257.80	6,257.80	6,257.80	0.00	0.00	0.00	0.00
026-COMPLEMENTO POR CALIDAD PROFESIONAL AL PERSONAL TEMPORAL	33,350.81	59,895.46	83,210.27	105,015.91	127,110.26	151,505.83	182,361.88	215,186.09	0.00	0.00	0.00	0.00
027-COMPLEMENTOS ESPECÍFICOS AL PERSONAL TEMPORAL	1,253,490.24	2,554,756.22	3,852,539.14	7,247,681.57	8,498,511.89	15,596,767.63	16,921,193.28	18,201,034.81	0.00	0.00	0.00	0.00
029-OTRAS REMUNERACIONES DE PERSONAL TEMPORAL	0.00	7,144,583.39	11,124,455.99	15,075,121.73	19,018,373.58	22,976,547.58	26,881,804.91	30,684,913.75	0.00	0.00	0.00	0.00
031-JORNALES	4,644,956.32	8,835,890.55	13,324,212.05	17,415,813.68	21,546,820.68	25,618,686.76	29,879,579.42	34,051,623.24	0.00	0.00	0.00	0.00
032-COMPLEMENTO POR ANTIGÜEDAD AL PERSONAL POR JORNAL	0.00	0.00	416.71	416.71	592.60	1,656.30	1,656.30	1,656.30	0.00	0.00	0.00	0.00
033-COMPLEMENTOS ESPECÍFICOS AL PERSONAL POR JORNAL	1,083,916.13	2,197,085.17	3,273,668.05	6,544,118.05	7,516,798.82	12,572,713.54	13,575,339.37	14,567,507.31	0.00	0.00	0.00	0.00
041-SERVICIOS EXTRAORDINARIOS DE PERSONAL PERMANENTE	0.00	0.00	0.00	0.00	10,342.21	10,342.21	10,342.21	41,553.44	0.00	0.00	0.00	0.00
042-SERVICIOS EXTRAORDINARIOS DE PERSONAL TEMPORAL	0.00	0.00	0.00	0.00	0.00	0.00	0.00	643.37	0.00	0.00	0.00	0.00

* NOTA: Solo aplica para las unidades administrativas que estan constituidas como unidades ejecutoras

15

Sistema de Contabilidad Integrada Gubernamental
Información de oficio
Reportes para Ley de Acceso a la Información Pública - Art. 10 Numeral 8
Información mensual de ejecución presupuestaria por renglon



PAGINA : 2 DE 9
 FECHA : 03/09/2019
 HORA : 8:45.55
 REPORTE: R00815905.rpt

Expresado en Quetzales

Entidad Institucional = 11120002, Unidad Ejecutora = 000

EJERCICIO: 2019

Enero a Agosto

ENTIDAD / Unidad Ejecutora *

Renglón:	ENERO	FEBRERO	MAKZO	ABRIL	MAYO	JUNIO	JULIO	AGOSTO	SEPTIEMBRE	OCTUBRE	NOVIEMBRE	DICIEMBRE
043-SERVICIOS EXTRAORDINARIOS DE PERSONAL POR JORNAL	0.00	0.00	0.00	0.00	0.00	0.00	0.00	1,731.88	0.00	0.00	0.00	0.00
051-APORTE PATRONAL AL IGSS	0.00	6,937,796.20	13,841,607.94	20,806,198.94	27,785,933.74	34,823,386.68	41,898,920.23	49,055,361.87	0.00	0.00	0.00	0.00
061-DIETAS	40,750.00	139,700.00	166,646.11	235,054.07	455,068.43	603,948.19	687,962.12	788,162.12	0.00	0.00	0.00	0.00
063-GASTOS DE REPRESENTACIÓN EN EL INTERIOR	767,339.89	1,536,067.96	2,298,878.13	3,059,486.20	3,828,818.62	4,593,086.95	5,358,800.79	6,128,515.66	0.00	0.00	0.00	0.00
071-AGUINALDO	40,845.27	160,497.65	303,197.87	390,067.27	570,285.07	677,307.15	851,314.41	984,568.29	0.00	0.00	0.00	0.00
072-BONIFICACIÓN ANUAL (BONO 14)	36,805.82	203,849.46	552,639.70	753,860.11	1,020,821.98	1,210,187.84	101,595,601.78	101,665,738.09	0.00	0.00	0.00	0.00
073-BONO VACACIONAL	1,491.78	8,874.01	21,601.51	32,711.13	47,907.05	79,047.86	103,839.70	123,745.19	0.00	0.00	0.00	0.00
111-ENERGÍA ELÉCTRICA	981,101.50	2,085,813.16	3,413,901.12	4,778,327.69	6,430,662.56	7,927,159.88	9,594,234.56	11,086,403.73	0.00	0.00	0.00	0.00
112-AGUA	60,958.31	221,503.17	443,655.01	542,441.25	707,826.51	878,986.53	1,111,684.30	1,225,402.19	0.00	0.00	0.00	0.00
113-TELEFONÍA	1,147,336.50	1,365,957.49	3,117,542.62	4,530,796.16	5,723,914.17	6,736,330.38	7,846,789.00	9,131,641.30	0.00	0.00	0.00	0.00
114-CORREOS Y TELÉGRAFOS	0.00	1,333,297.03	1,965,108.63	2,887,454.55	4,229,516.39	4,229,566.39	5,815,227.74	5,815,716.74	0.00	0.00	0.00	0.00
115-EXTRACCIÓN DE BASURA Y DESTRUCCIÓN DE DESECHOS SÓLIDOS	16,617.40	34,465.44	38,520.44	48,940.44	58,444.52	66,739.32	84,978.06	104,046.06	0.00	0.00	0.00	0.00
116-SERVICIOS DE LAVANDERÍA	0.00	0.00	0.00	1,800.00	2,000.00	5,015.00	9,015.00	9,015.00	0.00	0.00	0.00	0.00
121-DIVULGACIÓN E INFORMACIÓN	20,400.00	103,020.00	222,392.00	358,992.00	531,213.78	770,548.02	1,177,175.74	1,343,805.77	0.00	0.00	0.00	0.00
122-IMPRESIÓN, ENCUADERNACIÓN Y REPRODUCCIÓN	0.00	78,003.00	79,217.00	89,457.00	121,757.00	142,699.50	477,718.17	2,070,828.91	0.00	0.00	0.00	0.00
131-VIÁTICOS EN EL EXTERIOR	0.00	0.00	25,344.54	83,780.56	140,639.38	189,367.14	198,599.52	236,711.18	0.00	0.00	0.00	0.00

* NOTA: Solo aplica para las unidades administrativas que estan constituidas como unidades ejecutoras

16

Sistema de Contabilidad Integrada Gubernamental
Información de oficio
Reportes para Ley de Acceso a la Información Pública - Art. 10 Numeral 8
Información mensual de ejecución presupuestaria por renglon



PAGINA : 3 DE 9
 FECHA : 03/09/2019
 HORA : 8:45.55
 REPORTE: R00815905.rpt

Expresado en Quetzales
 Entidad Institucional = 11120002, Unidad Ejecutora = 000
 Enero a Agosto

EJERCICIO: 2019

ENTIDAD / Unidad Ejecutora *

Renglón:	ENERO	FEBRERO	MARZO	ABRIL	MAYO	JUNIO	JULIO	AGOSTO	SEPTIEMBRE	OCTUBRE	NOVIEMBRE	DICIEMBRE
133-VIÁTICOS EN EL INTERIOR	62,155.00	647,538.06	1,499,378.57	2,166,317.62	3,164,850.73	3,793,410.55	4,874,518.80	5,466,656.93	0.00	0.00	0.00	0.00
134-COMPENSACIÓN POR KILÓMETRO RECORRIDO	0.00	81,696.78	183,489.69	277,454.92	341,752.86	382,844.03	457,180.99	501,179.03	0.00	0.00	0.00	0.00
135-OTROS VIÁTICOS Y GASTOS CONEXOS	0.00	0.00	0.00	0.00	0.00	0.00	0.00	0.00	0.00	0.00	0.00	0.00
136-RECONOCIMIENTO DE GASTOS	1,080.00	11,447.84	44,698.81	77,945.63	139,151.59	226,580.75	310,565.12	395,129.14	0.00	0.00	0.00	0.00
141-TRANSPORTE DE PERSONAS	0.00	21,197.92	21,197.92	22,877.92	24,777.92	24,777.92	250,489.37	258,628.97	0.00	0.00	0.00	0.00
142-FLETES	0.00	0.00	1,600.00	1,600.00	10,208.00	11,808.00	12,543.00	13,851.00	0.00	0.00	0.00	0.00
151-ARRENDAMIENTO DE EDIFICIOS Y LOCALES	250,518.45	579,069.38	891,795.14	984,545.14	1,313,145.14	1,259,030.79	12,266,136.66	16,855,123.35	0.00	0.00	0.00	0.00
152-ARRENDAMIENTO DE TIERRAS Y TERRENOS	0.00	0.00	0.00	0.00	0.00	0.00	0.00	0.00	0.00	0.00	0.00	0.00
153-ARRENDAMIENTO DE MÁQUINAS Y EQUIPOS DE OFICINA	0.00	0.00	0.00	0.00	0.00	0.00	1,533,875.00	2,147,425.00	0.00	0.00	0.00	0.00
154-ARRENDAMIENTO DE MAQUINARIA Y EQUIPO DE CONSTRUCCIÓN	0.00	0.00	0.00	0.00	0.00	0.00	0.00	0.00	0.00	0.00	0.00	0.00
156-ARRENDAMIENTO DE OTRAS MÁQUINAS Y EQUIPO	0.00	0.00	0.00	0.00	0.00	0.00	0.00	0.00	0.00	0.00	0.00	0.00
158-DERECHOS DE BIENES INTANGIBLES	0.00	79,200.00	124,200.00	126,522.00	936,726.00	960,586.00	967,552.00	967,552.00	0.00	0.00	0.00	0.00
162-MANTENIMIENTO Y REPARACIÓN DE EQUIPO DE OFICINA	0.00	0.00	2,575.00	9,775.00	12,655.00	57,180.00	87,359.00	107,696.00	0.00	0.00	0.00	0.00
163-MANTENIMIENTO Y REPARACIÓN DE EQUIPO MÉDICO, SANITARIO Y DE	0.00	0.00	0.00	0.00	0.00	0.00	0.00	0.00	0.00	0.00	0.00	0.00
164-MANTENIMIENTO Y REPARACIÓN DE EQUIPOS EDUCACIONALES Y RECREATIVOS	0.00	0.00	0.00	0.00	0.00	0.00	0.00	0.00	0.00	0.00	0.00	0.00
165-MANTENIMIENTO Y REPARACIÓN DE MEDIOS DE TRANSPORTE	0.00	154,812.33	386,873.73	591,048.70	825,300.14	947,108.11	1,166,351.51	1,261,412.41	0.00	0.00	0.00	0.00

* NOTA: Solo aplica para las unidades administrativas que estan constituidas como unidades ejecutoras

17

Sistema de Contabilidad Integrada Gubernamental
Información de oficio
Reportes para Ley de Acceso a la Información Pública - Art. 10 Numeral 8
Información mensual de ejecución presupuestaria por renglón



PAGINA : 4 DE 9
 FECHA : 03/09/2019
 HORA : 8:45.55
 REPORTE: R00815905.rpt

Expresado en Quetzales
 Entidad Institucional = 11120002, Unidad Ejecutora = 000

Enero a Agosto

EJERCICIO: 2019

ENTIDAD / Unidad Ejecutora *

Renglón:	ENERO	FEBRERO	MARZO	ABRIL	MAYO	JUNIO	JULIO	AGOSTO	SEPTIEMBRE	OCTUBRE	NOVIEMBRE	DICIEMBRE
166-MANTENIMIENTO Y REPARACIÓN DE EQUIPO PARA COMUNICACIONES	0.00	0.00	0.00	0.00	0.00	0.00	61,007.00	61,007.00	0.00	0.00	0.00	0.00
167-MANTENIMIENTO Y REPARACIÓN DE MAQUINARIA Y EQUIPO DE CONSTRUCCIÓN	0.00	0.00	0.00	0.00	0.00	0.00	0.00	0.00	0.00	0.00	0.00	0.00
168-MANTENIMIENTO Y REPARACIÓN DE EQUIPO DE CÓMPUTO	0.00	0.00	6,300.00	10,000.00	19,810.00	58,490.00	66,740.00	91,345.00	0.00	0.00	0.00	0.00
169-MANTENIMIENTO Y REPARACIÓN DE OTRAS MAQUINARIAS Y EQUIPOS	0.00	44,374.00	79,604.00	186,847.00	260,452.00	384,175.00	564,769.00	614,648.00	0.00	0.00	0.00	0.00
171-MANTENIMIENTO Y REPARACIÓN DE EDIFICIOS	0.00	0.00	38,250.00	49,150.00	49,150.00	96,100.00	101,550.00	141,900.00	0.00	0.00	0.00	0.00
174-MANTENIMIENTO Y REPARACIÓN DE INSTALACIONES	0.00	0.00	0.00	0.00	0.00	0.00	0.00	0.00	0.00	0.00	0.00	0.00
181-ESTUDIOS, INVESTIGACIONES Y PROYECTOS DE PRE-FACTIBILIDAD Y	0.00	0.00	0.00	0.00	0.00	0.00	20,000.00	21,158.00	0.00	0.00	0.00	0.00
182-SERVICIOS MÉDICO-SANITARIOS	0.00	0.00	0.00	0.00	0.00	0.00	0.00	0.00	0.00	0.00	0.00	0.00
184-SERVICIOS ECONÓMICOS, FINANCIEROS, CONTABLES Y DE AUDITORÍA	0.00	0.00	0.00	0.00	0.00	0.00	28,950.00	28,950.00	0.00	0.00	0.00	0.00
185-SERVICIOS DE CAPACITACIÓN	0.00	40,550.00	135,839.86	247,256.90	424,059.90	530,770.90	751,942.07	870,815.15	0.00	0.00	0.00	0.00
186-SERVICIOS DE INFORMÁTICA Y SISTEMAS COMPUTARIZADOS	0.00	0.00	0.00	0.00	0.00	0.00	0.00	0.00	0.00	0.00	0.00	0.00
187-SERVICIOS POR ACTUACIONES ARTÍSTICAS Y DEPORTIVAS	0.00	0.00	0.00	0.00	3,800.00	3,280.00	8,280.00	20,280.00	0.00	0.00	0.00	0.00
188-SERVICIOS DE INGENIERÍA, ARQUITECTURA Y SUPERVISIÓN DE OBRAS	0.00	0.00	0.00	0.00	0.00	0.00	0.00	0.00	0.00	0.00	0.00	0.00
189-OTROS ESTUDIOS Y/O SERVICIOS	5,080.68	46,754.37	130,674.69	168,560.26	200,499.87	285,841.87	355,271.22	459,983.52	0.00	0.00	0.00	0.00
191-PRIMAS Y GASTOS DE SEGUROS Y FIANZAS	0.00	111,364.06	227,671.82	3,277,869.94	3,357,380.73	3,675,309.53	3,680,013.53	3,767,507.61	0.00	0.00	0.00	0.00
194-GASTOS BANCARIOS, COMISIONES Y OTROS GASTOS	12,822.00	23,064.00	34,509.00	46,137.00	57,570.00	69,322.94	81,052.94	92,563.94	0.00	0.00	0.00	0.00

* NOTA: Solo aplica para las unidades administrativas que estan constituidas como unidades ejecutoras

163

Sistema de Contabilidad Integrada Gubernamental
Información de oficio
Reportes para Ley de Acceso a la Información Pública - Art. 10 Numeral 8
Información mensual de ejecución presupuestaria por renglón



PAGINA : 5 DE 9
 FECHA : 03/09/2019
 HORA : 8:45.55
 REPORTE: R00815905.rpt

Expresado en Quetzales
 Entidad Institucional = 11120002, Unidad Ejecutora = 000

EJERCICIO: 2019


Enero a Agosto

ENTIDAD / Unidad Ejecutora *

Renglón:	ENERO	FEBRERO	MARZO	ABRIL	MAYO	JUNIO	JULIO	AGOSTO	SEPTIEMBRE	OCTUBRE	NOVIEMBRE	DICIEMBRE
195-IMPUESTOS, DERECHOS Y TASAS	102.00	62,555.10	124,627.55	147,642.42	191,560.33	242,266.96	269,844.37	292,398.36	0.00	0.00	0.00	0.00
196-SERVICIOS DE ATENCIÓN Y PROTOCOLO	12,480.00	21,080.00	63,812.00	110,931.50	207,325.40	372,411.22	520,784.67	576,645.17	0.00	0.00	0.00	0.00
199-OTROS SERVICIOS	0.00	24,935.21	53,586.81	115,838.16	128,848.09	148,096.02	188,519.22	213,964.39	0.00	0.00	0.00	0.00
211-ALIMENTOS PARA PERSONAS	0.00	20,468.20	91,258.21	349,945.13	474,435.01	629,197.85	808,158.03	1,676,834.05	0.00	0.00	0.00	0.00
214-PRODUCTOS AGROFORESTALES, MADERA, CORCHO Y SUS MANUFACTURAS	0.00	17,525.00	22,931.00	35,168.00	55,216.46	166,642.86	260,138.22	289,286.62	0.00	0.00	0.00	0.00
219-OTROS ALIMENTOS, PRODUCTOS AGROFORESTALES Y AGROPECUARIOS	0.00	0.00	0.00	0.00	0.00	0.00	0.00	0.00	0.00	0.00	0.00	0.00
223-PIEDRA, ARCILLA Y ARENA	0.00	4,955.00	4,955.00	6,025.00	6,690.00	28,038.00	29,773.00	43,558.00	0.00	0.00	0.00	0.00
224-PÓMEZ, CAL Y YESO	0.00	1,020.00	1,020.00	1,795.00	2,105.00	5,051.05	5,161.05	5,651.05	0.00	0.00	0.00	0.00
231-HILADOS Y TELAS	0.00	0.00	0.00	0.00	0.00	0.00	0.00	87.00	0.00	0.00	0.00	0.00
232-ACABADOS TEXTILES	0.00	264.00	6,817.75	19,716.51	26,119.76	51,106.50	60,593.22	67,620.22	0.00	0.00	0.00	0.00
233-PRENDAS DE VESTIR	2,620.00	2,620.00	20,079.86	58,647.86	110,805.16	115,971.16	160,976.16	183,971.16	0.00	0.00	0.00	0.00
239-OTROS TEXTILES Y VESTUARIO	0.00	0.00	0.00	7,600.00	8,500.00	37,640.00	49,540.00	84,340.00	0.00	0.00	0.00	0.00
241-PAPEL DE ESCRITORIO	0.00	37,715.00	1,009,200.00	1,344,695.64	1,392,645.14	1,601,192.54	1,618,809.09	1,786,786.34	0.00	0.00	0.00	0.00
242-PAPELES COMERCIALES, CARTULINAS, CARTONES Y OTROS	0.00	0.00	180.00	2,967.76	35,246.00	37,854.20	41,819.16	126,594.41	0.00	0.00	0.00	0.00
243-PRODUCTOS DE PAPEL O CARTÓN	0.00	128,662.50	424,123.74	568,238.19	757,228.99	875,578.86	1,033,136.94	1,079,197.04	0.00	0.00	0.00	0.00
244-PRODUCTOS DE ARTES GRÁFICAS	0.00	0.00	311.00	56,151.83	80,140.09	91,212.18	137,875.08	142,687.23	0.00	0.00	0.00	0.00

* NOTA: Solo aplica para las unidades administrativas que estan constituidas como unidades ejecutoras

Sistema de Contabilidad Integrada Gubernamental
Información de oficio
Reportes para Ley de Acceso a la Información Pública - Art. 10 Numeral 8
Información mensual de ejecución presupuestaria por renglón



PAGINA : 6 DE 9
 FECHA : 03/09/2019
 HORA : 8:45.55
 REPORTE: R00815905.rpt

Expresado en Quetzales
 Entidad Institucional = 11120002, Unidad Ejecutora = 000

EJERCICIO: 2019

Enero a Agosto

ENTIDAD / Unidad Ejecutora *

Renglón:	ENERO	FEBRERO	MARZO	ABRIL	MAYO	JUNIO	JULIO	AGOSTO	SEPTIEMBRE	OCTUBRE	NOVIEMBRE	DICIEMBRE
245-LIBROS, REVISTAS Y PERIÓDICOS	0.00	0.00	0.00	0.00	2,245.00	2,565.00	2,565.00	2,703.00	0.00	0.00	0.00	0.00
246-TEXTOS DE ENSEÑANZA	0.00	0.00	0.00	0.00	0.00	0.00	0.00	0.00	0.00	0.00	0.00	0.00
247-ESPECIES TIMBRADAS Y VALORES	0.00	62,000.00	62,000.00	62,000.00	62,000.00	97,775.00	113,997.00	123,927.00	0.00	0.00	0.00	0.00
249-OTROS PRODUCTOS DE PAPEL, CARTÓN E IMPRESOS	0.00	0.00	0.00	0.00	0.00	0.00	0.00	0.00	0.00	0.00	0.00	0.00
252-ARTÍCULOS DE CUERO	0.00	0.00	0.00	0.00	0.00	1,302.00	1,302.00	1,302.00	0.00	0.00	0.00	0.00
253-LLANTAS Y NEUMÁTICOS	0.00	815.00	10,250.00	34,400.00	58,580.00	72,680.00	136,705.00	151,099.99	0.00	0.00	0.00	0.00
254-ARTÍCULOS DE CAUCHO	0.00	0.00	8,273.00	23,372.75	23,960.00	27,717.01	33,610.91	36,856.54	0.00	0.00	0.00	0.00
261-ELEMENTOS Y COMPUESTOS QUÍMICOS	0.00	2,339.00	3,867.75	53,660.00	97,763.65	109,231.52	133,005.52	143,075.52	0.00	0.00	0.00	0.00
262-COMBUSTIBLES Y LUBRICANTES	0.00	0.00	0.00	0.00	525.00	1,598.46	3,273.46	5,455.96	0.00	0.00	0.00	0.00
263-ABONOS Y FERTILIZANTES	0.00	0.00	0.00	230.00	230.00	230.00	230.00	230.00	0.00	0.00	0.00	0.00
264-INSECTICIDAS, FUMIGANTES Y SIMILARES	0.00	0.00	2,650.00	2,964.00	4,535.75	5,340.25	9,586.25	10,840.25	0.00	0.00	0.00	0.00
265-ASFALTO Y SIMILARES	0.00	0.00	0.00	0.00	0.00	0.00	0.00	0.00	0.00	0.00	0.00	0.00
266-PRODUCTOS MEDICINALES Y FARMACÉUTICOS	0.00	0.00	0.00	100.00	23,815.23	47,035.63	53,042.73	53,675.83	0.00	0.00	0.00	0.00
267-TINTES, PINTURAS Y COLORANTES	0.00	134,263.00	1,989,749.42	2,313,703.77	2,634,216.06	2,857,418.41	4,128,842.26	4,520,732.90	0.00	0.00	0.00	0.00
268-PRODUCTOS PLÁSTICOS, NYLON, VINIL Y P.V.C.	0.00	58,867.50	99,952.39	200,105.87	375,111.30	473,685.53	593,691.99	668,198.12	0.00	0.00	0.00	0.00
269-OTROS PRODUCTOS QUÍMICOS Y CONEXOS	0.00	0.00	1,435.50	37,277.92	73,844.94	80,148.07	104,588.01	117,343.79	0.00	0.00	0.00	0.00

* NOTA: Solo aplica para las unidades administrativas que estan constituidas como unidades ejecutoras

Sistema de Contabilidad Integrada Gubernamental
Información de oficio
Reportes para Ley de Acceso a la Información Pública - Art. 10 Numeral 8
Información mensual de ejecución presupuestaria por renglón



PAGINA : 7 DE 9
 FECHA : 03/09/2019
 HORA : 8:45.55
 REPORTE: R00815905.rpt

Expresado en Quetzales

Entidad Institucional = 11120002, Unidad Ejecutora = 000

EJERCICIO: 2019

Enero a Agosto


ENTIDAD / Unidad Ejecutora *

Renglón:	ENERO	FEBRERO	MARZO	ABRIL	MAYO	JUNIO	JULIO	AGOSTO	SEPTIEMBRE	OCTUBRE	NOVIEMBRE	DICIEMBRE
271-PRODUCTOS DE ARCILLA	0.00	4,500.00	4,500.00	9,600.00	16,635.00	26,905.00	46,626.75	46,626.75	0.00	0.00	0.00	0.00
272-PRODUCTOS DE VIDRIO	0.00	0.00	11,650.00	11,650.00	12,635.00	14,925.00	15,350.00	15,455.00	0.00	0.00	0.00	0.00
273-PRODUCTOS DE LOZA Y PORCELANA	0.00	0.00	0.00	150.00	2,900.00	8,175.50	12,209.60	12,340.60	0.00	0.00	0.00	0.00
274-CEMENTO	0.00	17,925.00	18,921.48	35,255.23	40,131.93	100,797.83	114,833.42	145,317.42	0.00	0.00	0.00	0.00
275-PRODUCTOS DE CEMENTO, PÓMEZ, ASBESTO Y YESO	0.00	10,890.00	57,554.00	67,582.50	70,283.50	117,811.75	184,238.30	278,639.75	0.00	0.00	0.00	0.00
279-OTROS PRODUCTOS DE MINERALES NO METÁLICOS	0.00	0.00	0.00	21,517.50	25,017.50	30,970.00	30,970.00	30,970.00	0.00	0.00	0.00	0.00
281-PRODUCTOS SIDERÚRGICOS	0.00	15,227.50	16,340.70	18,370.20	23,457.20	67,820.79	113,015.79	158,317.67	0.00	0.00	0.00	0.00
282-PRODUCTOS METALÚRGICOS NO FÉRRICOS	0.00	300.00	300.00	6,365.85	8,269.85	13,041.55	14,147.55	18,460.55	0.00	0.00	0.00	0.00
283-PRODUCTOS DE METAL Y SUS ALEACIONES	0.00	3,380.00	14,288.99	46,575.49	56,490.14	81,406.14	98,923.77	151,539.58	0.00	0.00	0.00	0.00
284-ESTRUCTURAS METÁLICAS ACABADAS	0.00	4,650.00	35,825.20	78,213.35	180,375.75	223,273.35	264,843.60	342,506.39	0.00	0.00	0.00	0.00
285-MATERIALES Y EQUIPOS DIVERSOS	0.00	0.00	0.00	0.00	0.00	65,000.00	65,000.00	65,000.00	0.00	0.00	0.00	0.00
286-HERRAMIENTAS MENORES	0.00	1,003.00	1,003.00	6,971.25	16,889.92	17,395.24	23,922.24	31,940.24	0.00	0.00	0.00	0.00
289-OTROS PRODUCTOS METÁLICOS	0.00	0.00	856.00	27,162.60	59,220.10	69,965.10	78,458.10	106,730.30	0.00	0.00	0.00	0.00
291-ÚTILES DE OFICINA	0.00	6,518.90	125,509.00	501,718.92	682,015.88	841,922.92	1,010,846.35	1,144,971.28	0.00	0.00	0.00	0.00
292-PRODUCTOS SANITARIOS, DE LIMPIEZA Y DE USO PERSONAL	0.00	669.60	124,798.10	421,300.86	511,074.11	596,597.59	834,752.98	905,111.83	0.00	0.00	0.00	0.00
293-ÚTILES EDUCACIONALES Y CULTURALES	0.00	297.50	315.30	1,392.08	1,797.08	5,182.08	6,568.28	7,315.08	0.00	0.00	0.00	0.00

* NOTA: Solo aplica para las unidades administrativas que estan constituidas como unidades ejecutoras

2

Sistema de Contabilidad Integrada Gubernamental
Información de oficio
Reportes para Ley de Acceso a la Información Pública - Art. 10 Numeral 8
Información mensual de ejecución presupuestaria por renglon



PAGINA : 8 DE 9
 FECHA : 03/09/2019
 HORA : 8:45.55
 REPORTE: R00815905.rpt

Expresado en Quetzales
 Entidad Institucional = 11120002, Unidad Ejecutora = 000

EJERCICIO: 2019

Enero a Agosto


ENTIDAD / Unidad Ejecutora *

Renglón:	ENERO	FEBRERO	MARZO	ABRIL	MAYO	JUNIO	JULIO	AGOSTO	SEPTIEMBRE	OCTUBRE	NOVIEMBRE	DICIEMBRE
294-ÚTILES DEPORTIVOS Y RECREATIVOS	0.00	0.00	0.00	446.00	446.00	986.00	1,526.00	3,616.00	0.00	0.00	0.00	0.00
295-ÚTILES MENORES, SUMINISTROS E INSTRUMENTAL MÉDICO-QUIRÚRGICOS, DE	0.00	0.00	0.00	147.00	2,607.00	16,438.95	24,721.60	28,744.55	0.00	0.00	0.00	0.00
296-ÚTILES DE COCINA Y COMEDOR	0.00	0.00	0.00	0.00	1,975.00	2,604.99	4,123.90	5,183.86	0.00	0.00	0.00	0.00
297-MATERIALES, PRODUCTOS Y ACCS. ELÉCTRICOS, CABLEADO ESTRUCTURADO	0.00	28,903.92	184,788.62	296,118.19	469,769.30	677,434.19	775,421.19	882,364.29	0.00	0.00	0.00	0.00
298-ACCESORIOS Y REPUESTOS EN GENERAL	0.00	255.00	17,846.00	173,052.02	260,610.22	338,200.43	796,727.16	494,169.75	0.00	0.00	0.00	0.00
299-OTROS MATERIALES Y SUMINISTROS	0.00	626.00	4,807.44	27,597.99	36,739.73	46,407.40	55,968.25	71,195.50	0.00	0.00	0.00	0.00
322-MOBILIARIO Y EQUIPO DE OFICINA	0.00	58,985.00	58,985.00	441,737.88	592,328.88	702,663.73	788,952.43	902,704.93	0.00	0.00	0.00	0.00
323-MOBILIARIO Y EQUIPO MÉDICO-SANITARIO Y DE LABORATORIO	0.00	0.00	0.00	0.00	0.00	0.00	0.00	0.00	0.00	0.00	0.00	0.00
324-EQUIPO EDUCACIONAL, CULTURAL Y RECREATIVO	0.00	2,700.00	587,690.00	598,575.00	749,725.00	851,243.10	851,243.10	906,709.10	0.00	0.00	0.00	0.00
325-EQUIPO DE TRANSPORTE	0.00	80,870.00	80,870.00	91,369.00	260,353.00	260,353.00	260,353.00	260,353.00	0.00	0.00	0.00	0.00
326-EQUIPO PARA COMUNICACIONES	0.00	0.00	1,700.04	1,700.04	12,368.04	12,368.04	40,563.04	40,563.04	0.00	0.00	0.00	0.00
328-EQUIPO DE CÓMPUTO	56,230.00	192,275.00	293,650.00	496,070.00	733,586.00	3,336,666.00	3,578,180.00	4,372,445.00	0.00	0.00	0.00	0.00
329-OTRAS MAQUINARIAS Y EQUIPOS	22,645.00	168,114.00	235,069.09	268,732.09	500,283.45	593,408.45	677,738.45	735,353.45	0.00	0.00	0.00	0.00
332-CONSTRUCCIONES DE BIENES NACIONALES DE USO NO COMÚN	0.00	0.00	0.00	0.00	0.00	0.00	0.00	0.00	0.00	0.00	0.00	0.00
411-AYUDA PARA FUNERALES	0.00	0.00	0.00	21,300.00	30,300.00	39,300.00	67,244.84	82,044.84	0.00	0.00	0.00	0.00
412-PRESTACIONES PÓSTUMAS	300,000.00	300,000.00	300,000.00	300,000.00	300,000.00	300,000.00	300,000.00	300,000.00	0.00	0.00	0.00	0.00

* NOTA: Solo aplica para las unidades administrativas que estan constituidas como unidades ejecutoras

27

Sistema de Contabilidad Integrada Gubernamental
Información de oficio
Reportes para Ley de Acceso a la Información Pública - Art. 10 Numeral 8
Información mensual de ejecución presupuestaria por renglon



PAGINA : 9 DE 9
 FECHA : 03/09/2019
 HORA : 8:45.55
 REPORTE: R00815905.rpt

Expresado en Quetzales
 Entidad Institucional = 11120002, Unidad Ejecutora = 000

EJERCICIO: 2019

Enero a Agosto

ENTIDAD / Unidad Ejecutora *

Renglón:

	ENERO	FEBRERO	MARZO	ABRIL	MAYO	JUNIO	JULIO	AGOSTO	SEPTIEMBRE	OCTUBRE	NOVIEMBRE	DICIEMBRE
413-INDEMNIZACIONES AL PERSONAL	1,561,076.29	2,398,090.09	19,154,880.80	24,960,397.01	31,810,903.91	37,020,944.38	42,109,420.44	45,599,431.39	0.00	0.00	0.00	0.00
415-VACACIONES PAGADAS POR RETIRO	155,778.25	765,561.92	1,581,387.20	2,065,278.22	2,726,731.50	3,070,318.52	3,593,474.19	3,889,329.00	0.00	0.00	0.00	0.00
419-OTRAS TRANSFERENCIAS A PERSONAS INDIVIDUALES	64,444.71	161,727.75	222,396.10	381,318.37	467,516.19	620,415.01	725,059.96	1,088,114.51	0.00	0.00	0.00	0.00
423-PRESTACIONES POR INCAPACIDAD TEMPORAL	0.00	175,785.80	250,835.77	366,781.24	435,580.21	581,476.39	685,454.87	788,877.50	0.00	0.00	0.00	0.00
435-TRANSFERENCIAS A OTRAS INSTITUCIONES SIN FINES DE LUCRO	0.00	0.00	0.00	0.00	30,000.00	30,000.00	30,000.00	30,000.00	0.00	0.00	0.00	0.00
456-SERVICIOS GUBERNAMENTALES DE FISCALIZACIÓN	5,000.00	10,000.00	15,000.00	20,000.00	25,000.00	30,000.00	35,000.00	40,000.00	0.00	0.00	0.00	0.00
472-TRANSFERENCIAS A ORGANISMOS E INSTITUCIONES INTERNACIONALES	0.00	0.00	0.00	0.00	0.00	76,936.50	76,936.50	76,936.50	0.00	0.00	0.00	0.00
913-SENTENCIAS JUDICIALES	0.00	1,131,132.85	1,547,024.34	1,776,350.27	1,776,550.27	2,444,615.70	2,913,468.09	2,913,468.09	0.00	0.00	0.00	0.00
991-CRÉDITOS DE RESERVA	0.00	0.00	0.00	0.00	0.00	0.00	0.00	0.00	0.00	0.00	0.00	0.00
Total: 11120002-000-ORGANISMO JUDICIAL	123,248,042.00	268,197,999.50	423,959,337.20	604,547,546.33	754,985,286.53	1,065,782,147.12	1,267,610,848.46	1,420,613,860.40	0.00	0.00	0.00	0.00

* NOTA: Solo aplica para las unidades administrativas que estan constituidas como unidades ejecutoras

20