


Sistema de Contabilidad Integrada Gubernamental
Información de oficio
Reportes para Ley de Acceso a la Información Pública - Art. 10 Numeral 8
Información mensual de ejecución presupuestaria por renglon



PAGINA : 1 DE 9
 FECHA : 03/11/2017
 HORA : 10:40:54
 REPORTE: R00815905.rpt

Expresado en Quetzales

Entidad Institucional = 11120002, Unidad Ejecutora = 000

EJERCICIO: 2017

Enero a Octubre

ENTIDAD / Unidad Ejecutora *

Renglón:

ENERO FEBRERO MARZO ABRIL MAYO JUNIO JULIO AGOSTO SEPTIEMBRE OCTUBRE NOVIEMBRE DICIEMBRE

11120002-000-ORGANISMO JUDICIAL

011-PERSONAL PERMANENTE	75,692,846.45	151,041,101.85	226,557,369.54	302,150,543.17	377,729,030.51	453,503,656.21	529,446,142.11	605,928,315.11	682,625,216.20	759,817,845.93	0.00	0.00
013-COMPLEMENTO POR ANTIGÜEDAD AL PERSONAL PERMANENTE	942,147.96	1,003,023.18	1,122,734.04	1,160,417.73	1,246,652.39	1,310,125.00	1,384,911.77	1,499,178.87	1,573,452.17	1,708,657.97	0.00	0.00
014-COMPLEMENTO POR CALIDAD PROFESIONAL AL PERSONAL PERMANENTE	650,799.39	1,289,073.58	1,936,130.46	2,581,508.69	3,227,277.01	3,880,781.68	4,534,300.43	5,192,341.78	5,851,837.54	6,513,396.59	0.00	0.00
015-COMPLEMENTOS ESPECIFICOS AL PERSONAL PERMANENTE	10,072,173.55	20,291,541.73	55,014,635.85	65,273,228.81	75,792,702.61	161,370,541.97	171,775,396.59	182,297,699.41	238,269,676.15	248,921,226.33	0.00	0.00
022-PERSONAL POR CONTRATO	5,228,004.31	10,453,824.60	15,823,814.17	21,178,371.78	26,547,366.71	31,911,510.08	37,270,385.83	42,555,183.43	47,748,893.68	52,932,313.13	0.00	0.00
023-INTERINATOS POR LICENCIA Y BECAS	772,174.21	1,339,397.27	1,878,698.44	2,480,755.42	3,326,013.77	4,171,236.39	4,958,800.96	5,718,560.26	6,553,880.74	7,457,120.24	0.00	0.00
025-COMP. POR ANTIGÜEDAD AL PERSONAL TEMPORAL	0.00	3,390.41	8,940.39	8,940.39	10,139.04	12,484.93	12,484.93	15,986.50	20,069.17	20,069.17	0.00	0.00
026-COMP. POR CALIDAD PROFESIONAL AL PERSONAL TEMP.	10,500.00	20,625.00	31,294.35	41,331.85	52,751.21	64,683.86	75,583.86	86,749.18	96,661.68	108,960.07	0.00	0.00
027-COMP. ESPECIFICOS AL PERSONAL TEMPORAL	1,126,496.76	2,281,739.02	6,006,652.77	7,207,132.51	8,432,772.66	15,131,485.58	16,382,681.99	17,584,560.38	21,988,251.37	23,141,952.13	0.00	0.00
029-OTRAS REMUNERACIONES DE PERSONAL TEMPORAL	2,907,242.07	6,064,184.54	9,100,426.08	12,119,876.26	15,414,330.07	19,104,774.47	22,650,877.76	26,193,551.52	29,776,101.61	33,648,171.18	0.00	0.00
031-JORNALES	3,515,134.38	6,681,498.04	10,173,009.01	13,567,812.32	17,126,061.57	20,679,429.13	24,388,582.26	28,102,510.00	31,798,134.00	35,731,850.93	0.00	0.00
032-COMP. POR ANTIGÜEDAD AL PERSONAL POR JORNAL	0.00	0.00	1,465.08	3,642.48	3,642.48	4,347.96	4,347.96	4,347.96	4,347.96	4,347.96	0.00	0.00
033-COMP. ESPECIFICOS AL PERSONAL POR JORNAL	877,045.15	1,752,493.54	4,728,762.85	5,604,800.90	6,492,535.74	10,752,417.55	11,673,791.75	12,596,324.02	15,691,567.78	16,664,787.71	0.00	0.00
041-SERV. EXTRAORDINARIOS DE PERSONAL PERMANENTE	14,185.84	68,671.46	125,308.29	149,199.94	164,779.94	210,984.62	254,254.17	343,444.01	384,525.02	452,612.72	0.00	0.00
042-SERV. EXTRAORDINARIOS DE PERSONAL TEMPORAL	0.00	3,675.98	5,452.59	17,166.69	26,794.57	26,794.57	28,770.65	32,865.09	40,119.17	41,268.45	0.00	0.00

* NOTA: Solo aplica para las unidades administrativas que estan constituidas como unidades ejecutoras

Sistema de Contabilidad Integrada Gubernamental
Información de oficio
Reportes para Ley de Acceso a la Información Pública - Art. 10 Numeral 8
Información mensual de ejecución presupuestaria por renglon



PAGINA : 2 DE 9
 FECHA : 03/11/2017
 HORA : 10:40:54
 REPORTE: R00815905.rpt

Expresado en Quetzales

Entidad Institucional = 11120002, Unidad Ejecutora = 000

EJERCICIO: 2017

Enero a Octubre


ENTIDAD / Unidad Ejecutora *

Renglón:

	ENERO	FEBRERO	MARZO	ABRIL	MAYO	JUNIO	JULIO	AGOSTO	SEPTIEMBRE	OCTUBRE	NOVIEMBRE	DICIEMBRE
043-SERV. EXTRAORDINARIOS DE PERSONAL POR JORNAL	0.00	907.61	9,419.77	9,419.77	9,419.77	9,419.77	16,741.03	21,405.00	28,654.26	29,286.44	0.00	0.00
051-APORTE PATRONAL AL IGSS	0.00	5,794,191.38	11,519,186.27	17,300,691.04	23,083,006.88	28,897,418.18	34,722,985.96	40,566,312.92	46,446,106.44	52,336,850.03	0.00	0.00
061-DIETAS	35,400.00	79,500.00	156,600.00	219,400.00	393,150.00	427,100.00	620,384.26	847,295.68	952,545.68	1,036,153.64	0.00	0.00
063-GASTOS DE REPRESENTACION EN EL INTERIOR	742,092.36	1,483,033.08	2,221,052.38	2,945,369.64	3,674,791.61	4,415,171.79	5,160,930.14	5,901,423.82	6,646,028.88	7,389,428.27	0.00	0.00
071-AGUINALDO	41,570,548.63	41,708,560.08	41,872,170.52	41,892,175.55	42,015,555.20	42,131,996.27	42,268,268.99	42,488,173.67	42,655,099.50	42,828,337.46	0.00	0.00
072-BONIFICACION ANUAL (BONO 14)	985.31	119,050.41	417,971.52	544,937.04	817,476.77	1,026,663.49	84,944,894.15	85,175,475.25	85,277,801.76	85,355,031.76	0.00	0.00
073-BONO VACACIONAL	680.32	9,999.39	31,631.76	42,970.06	60,824.45	77,137.26	97,324.97	126,109.86	149,613.93	179,471.46	0.00	0.00
081-PERSONAL ADMINISTRATIVO, TÉCNICO, PROFESIONAL Y OPERATIVO	0.00	16,000.00	70,000.00	96,000.00	122,000.00	148,000.00	158,000.00	168,000.00	178,000.00	188,000.00	0.00	0.00
111-ENERGIA ELECTRICA	1,119,246.89	2,162,740.45	3,295,837.98	4,495,063.98	5,681,380.42	6,962,516.82	8,479,758.32	9,480,484.05	10,813,479.35	12,093,987.28	0.00	0.00
112-AGUA	125,078.34	245,432.88	377,414.81	489,635.48	623,590.62	739,577.64	861,465.48	988,548.96	1,116,581.40	1,251,828.43	0.00	0.00
113-TELEFONIA	448,588.31	1,276,619.46	1,958,207.70	2,583,637.32	3,185,988.14	3,869,693.10	4,461,757.47	5,274,187.57	6,261,503.42	6,919,781.11	0.00	0.00
114-CORREOS Y TELEGRAFOS	0.00	56.00	1,250.96	2,644.00	5,504.50	7,254.99	8,114.41	8,422.41	8,873.02	10,159.57	0.00	0.00
115-EXTRACCIÓN DE BASURA Y DESTRUCCIÓN DE DESECHOS SÓLIDOS	7,141.20	12,193.44	24,513.24	33,228.24	50,243.28	61,570.48	71,099.48	80,862.80	93,799.64	136,950.60	0.00	0.00
116-SERVICIOS DE LAVANDERÍA	0.00	0.00	3,410.00	4,338.00	7,679.00	15,364.00	18,710.00	18,710.00	27,702.00	30,160.00	0.00	0.00
121-DIVULGACION E INFORMACION	28,848.00	161,422.80	582,728.80	782,046.80	846,729.20	1,031,657.60	1,146,949.60	1,383,850.48	1,779,409.61	1,861,689.61	0.00	0.00
122-IMPRESION, ENCUADERNACION Y REPRODUCCION	0.00	0.00	102,215.00	140,384.80	608,861.65	692,617.96	1,004,918.79	1,420,714.55	1,591,366.15	1,725,741.66	0.00	0.00

* NOTA: Solo aplica para las unidades administrativas que estan constituidas como unidades ejecutoras

Sistema de Contabilidad Integrada Gubernamental
Información de oficio
Reportes para Ley de Acceso a la Información Pública - Art. 10 Numeral 8
Información mensual de ejecución presupuestaria por renglón



PAGINA : 3 DE 9
 FECHA : 03/11/2017
 HORA : 10:40.54
 REPORTE: R00815905.rpt

Expresado en Quetzales

Entidad Institucional = 11120002, Unidad Ejecutora = 000

EJERCICIO: 2017

Enero a Octubre


ENTIDAD / Unidad Ejecutora *

Renglón:

	ENERO	FEBRERO	MARZO	ABRIL	MAYO	JUNIO	JULIO	AGOSTO	SEPTIEMBRE	OCTUBRE	NOVIEMBRE	DICIEMBRE
131-VIATICOS EN EL EXTERIOR	0.00	0.00	0.00	107,424.09	132,891.28	170,660.28	314,377.56	355,279.57	511,995.12	653,492.87	0.00	0.00
133-VIATICOS EN EL INTERIOR	12,895.00	292,420.90	993,533.95	1,506,347.77	2,211,911.32	2,787,042.89	3,312,291.57	4,145,843.66	4,852,684.61	5,290,001.57	0.00	0.00
134-COMPENSACION POR KILOMETRO RECORRIDO	0.00	40,738.52	171,887.27	216,940.24	393,073.43	358,779.82	423,330.46	452,918.38	525,102.56	566,714.76	0.00	0.00
135-OTROS VIATICOS Y GASTOS CONEXOS	0.00	0.00	0.00	0.00	0.00	0.00	0.00	0.00	0.00	0.00	0.00	0.00
141-TRANSPORTE DE PERSONAS	0.00	82,909.53	93,558.82	105,798.82	178,325.72	252,643.46	287,749.91	347,670.31	356,766.58	448,457.06	0.00	0.00
142-FLETES	0.00	0.00	0.00	0.00	0.00	0.00	0.00	0.00	0.00	0.00	0.00	0.00
151-ARREND. DE EDIFICIOS Y LOCALES	445,700.55	694,060.55	782,560.55	1,075,672.55	1,368,605.86	6,689,660.63	9,651,028.19	16,498,070.14	24,737,238.22	31,672,665.61	0.00	0.00
152-ARREND. DE TIERRAS Y TERRENOS	0.00	0.00	0.00	0.00	0.00	0.00	0.00	0.00	0.00	0.00	0.00	0.00
153-ARREND. DE MAQUINAS Y EQUIPOS DE OFICINA	0.00	247,518.71	306,775.00	306,775.00	374,810.00	1,056,395.00	1,533,875.00	1,550,051.00	1,550,051.00	2,163,601.00	0.00	0.00
154-ARREND. DE MAQUINARIA Y EQUIPO DE CONSTR.	0.00	0.00	0.00	0.00	0.00	0.00	0.00	0.00	0.00	0.00	0.00	0.00
155-ARREND. DE MEDIOS DE TRANSPORTE	0.00	0.00	0.00	0.00	0.00	0.00	20,744.00	20,744.00	20,744.00	20,744.00	0.00	0.00
156-ARREND. DE OTRAS MAQUINAS Y EQUIPO	0.00	0.00	51,490.00	51,490.00	197,872.00	246,666.00	246,666.00	393,048.00	393,048.00	441,842.00	0.00	0.00
158-DERECHOS DE BIENES INTANGIBLES	24,995.00	24,995.00	34,970.00	34,970.00	760,970.00	787,664.80	787,664.80	805,771.49	1,055,198.99	1,391,412.39	0.00	0.00
162-MANT. Y REP. DE EQUIPO DE OFICINA	0.00	45,000.00	45,790.00	49,655.00	59,800.00	82,869.00	102,718.00	103,793.00	119,348.00	142,844.00	0.00	0.00
163-MANT. Y REP. DE EQUIPO MEDICO, SANITARIO Y DE LAB.	0.00	0.00	2,025.00	2,025.00	2,025.00	2,025.00	2,025.00	2,025.00	2,025.00	4,575.00	0.00	0.00
164-MANT. Y REP. DE EQ. EDUCACIONALES Y RECREATIVOS	0.00	0.00	0.00	0.00	0.00	0.00	0.00	0.00	0.00	0.00	0.00	0.00

* NOTA: Solo aplica para las unidades administrativas que estan constituidas como unidades ejecutoras

Sistema de Contabilidad Integrada Gubernamental
Información de oficio
Reportes para Ley de Acceso a la Información Pública - Art. 10 Numeral 8
Información mensual de ejecución presupuestaria por renglon



PAGINA : 4 DE 9
 FECHA : 03/11/2017
 HORA : 10:40.54
 REPORTE: R00815905.rpt

Expresado en Quetzales

Entidad Institucional = 11120002, Unidad Ejecutora = 000

EJERCICIO: 2017

Enero a Octubre

ENTIDAD / Unidad Ejecutora *

Renglón:

	ENERO	FEBRERO	MARZO	ABRIL	MAYO	JUNIO	JULIO	AGOSTO	SEPTIEMBRE	OCTUBRE	NOVIEMBRE	DICIEMBRE
165-MANT. Y REP. DE MEDIOS DE TRANSPORTE	0.00	92,827.26	276,173.93	479,946.33	823,723.51	1,111,105.87	1,524,438.77	1,916,802.28	2,079,028.77	2,360,677.43	0.00	0.00
166-MANT. Y REP. DE EQUIPO PARA COMUNICACIONES	0.00	0.00	0.00	4,500.00	4,500.00	4,927.00	4,927.00	4,927.00	4,927.00	4,927.00	0.00	0.00
168-MANT. Y REP. DE EQUIPO DE COMPUTO	0.00	0.00	17,001.00	17,001.00	19,739.00	38,093.00	54,351.00	56,751.00	62,143.00	74,287.00	0.00	0.00
169-MANT. Y REP. DE OTRAS MAQUINARIAS Y EQUIPOS	4,342.00	89,392.00	93,196.88	117,499.47	243,881.47	344,164.47	425,829.47	461,206.22	655,908.93	853,001.43	0.00	0.00
171-MANT. Y REP. DE EDIFICIOS	0.00	685,179.26	685,179.26	685,179.26	699,269.26	699,269.26	715,773.26	1,762,940.45	1,788,205.16	1,799,205.16	0.00	0.00
174-MANT. Y REP. DE INSTALACIONES	0.00	0.00	0.00	0.00	0.00	0.00	0.00	0.00	0.00	0.00	0.00	0.00
176-MANT. Y REP. DE OTRAS OBRAS E INSTALACIONES	0.00	0.00	0.00	0.00	0.00	0.00	0.00	0.00	0.00	0.00	0.00	0.00
181-ESTUDIOS, INVEST. Y PROYECTOS DE FACTIBILIDAD	0.00	0.00	0.00	0.00	16,000.00	16,000.00	16,000.00	16,000.00	16,000.00	16,000.00	0.00	0.00
182-SERVICIOS MEDICO-SANITARIOS	0.00	0.00	0.00	0.00	0.00	0.00	0.00	0.00	0.00	0.00	0.00	0.00
185-SERVICIOS DE CAPACITACION	0.00	0.00	52,424.20	151,599.40	283,539.70	430,332.90	537,972.90	614,421.50	668,854.00	813,963.89	0.00	0.00
186-SERV. DE INFORMATICA Y SISTEMAS COMPUT.	0.00	0.00	128,016.00	128,016.00	130,032.00	138,649.10	168,649.10	192,665.10	336,665.10	377,665.10	0.00	0.00
187-SERVICIOS POR ACTUACIONES ARTISTICAS Y DEPORTIVAS	0.00	0.00	0.00	0.00	3,100.00	3,100.00	6,900.00	6,900.00	16,400.00	16,400.00	0.00	0.00
188-SERV. DE ING., ARQ. Y SUPERVISION DE OBRAS	0.00	0.00	5,000.00	77,500.00	77,500.00	92,500.00	92,500.00	154,500.00	154,500.00	168,500.00	0.00	0.00
189-OTROS ESTUDIOS Y/O SERVICIOS	38,638.23	104,001.01	288,405.13	418,877.90	583,352.53	894,127.67	1,098,010.28	1,183,310.76	1,282,300.07	1,423,493.08	0.00	0.00
191-PRIMAS Y GASTOS DE SEGUROS Y FIANZAS	12,432.42	12,432.42	29,263.56	59,893.98	223,478.10	273,961.29	340,625.27	340,625.27	343,873.01	723,488.55	0.00	0.00
194-GASTOS BANCARIOS, COMISIONES Y OTROS GASTOS	13,545.00	23,856.00	35,277.00	46,968.00	58,549.36	70,027.36	82,048.36	93,982.36	105,901.36	118,025.77	0.00	0.00

* NOTA: Solo aplica para las unidades administrativas que estan constituidas como unidades ejecutoras

Sistema de Contabilidad Integrada Gubernamental
Información de oficio
Reportes para Ley de Acceso a la Información Pública - Art. 10 Numeral 8
Información mensual de ejecución presupuestaria por renglon



PAGINA : 5 DE 9
 FECHA : 03/11/2017
 HORA : 10:40.54
 REPORTE: R00815905.rpt

Expresado en Quetzales

Entidad Institucional = 11120002, Unidad Ejecutora = 000

EJERCICIO: 2017

Enero a Octubre


ENTIDAD / Unidad Ejecutora *

Renglón:

	ENERO	FEBRERO	MARZO	ABRIL	MAYO	JUNIO	JULIO	AGOSTO	SEPTIEMBRE	OCTUBRE	NOVIEMBRE	DICIEMBRE
195-IMPUESTOS, DERECHOS Y TASAS	142.80	38,979.22	60,888.05	74,014.04	190,181.84	204,086.51	250,473.27	270,988.64	295,796.39	325,568.13	0.00	0.00
196-SERVICIOS DE ATENCION Y PROTOCOLO	8,208.00	56,000.00	73,652.00	104,237.00	198,121.60	307,148.02	489,321.31	629,062.27	701,705.27	1,338,219.22	0.00	0.00
199-OTROS SERVICIOS NO PERSONALES	0.00	390.00	15,562.29	23,940.33	39,474.44	54,565.04	87,343.54	142,616.74	202,740.82	271,772.37	0.00	0.00
211-ALIMENTOS PARA PERSONAS	2,506.00	20,321.56	75,557.85	106,546.90	246,733.45	679,885.22	788,585.39	1,010,220.35	1,218,719.87	1,312,972.26	0.00	0.00
214-PRODUCTOS AGROFORESTALES, MADERA, CORCHO Y SUS MANUFACTURAS	0.00	0.00	21,722.00	28,837.00	107,638.00	149,807.60	159,680.60	211,253.71	226,101.69	269,959.69	0.00	0.00
223-PIEDRA, ARCILLA Y ARENA	0.00	0.00	2,262.40	5,032.40	15,599.98	20,324.98	24,799.88	28,958.92	55,895.72	38,480.72	0.00	0.00
224-POMEZ, CAL Y YESO	0.00	0.00	208.25	398.25	978.07	6,117.77	6,631.38	7,760.58	9,155.28	9,505.08	0.00	0.00
231-HILADOS Y TELAS	0.00	250.00	311.50	606.50	606.50	1,149.20	1,585.20	1,715.20	1,767.69	1,767.69	0.00	0.00
232-ACABADOS TEXTILES	0.00	2,175.00	17,820.75	24,277.88	131,246.08	154,822.82	198,942.49	207,432.39	240,497.37	262,071.42	0.00	0.00
233-PRENDAS DE VESTIR	0.00	0.00	250.00	500.00	80,540.00	71,227.50	111,002.50	161,799.50	321,467.00	356,678.00	0.00	0.00
239-OTROS TEXTILES Y VESTUARIO	0.00	0.00	2,400.00	10,150.00	11,808.00	91,958.00	93,358.00	108,328.00	159,815.00	142,795.00	0.00	0.00
241-PAPEL DE ESCRITORIO	325,462.10	481,762.10	517,432.10	617,152.75	721,827.20	849,207.80	1,941,414.70	2,142,731.50	2,280,881.10	2,371,096.34	0.00	0.00
242-PAPELES COMERCIALES, CARTONES Y OTROS	228.00	701.50	28,923.40	33,532.62	43,807.95	53,728.03	63,999.03	70,219.78	85,634.31	86,527.81	0.00	0.00
243-PRODUCTOS DE PAPEL O CARTON	0.00	73,615.85	367,589.29	580,635.89	555,571.32	644,079.70	699,963.40	1,055,424.76	1,114,267.56	1,151,880.36	0.00	0.00
244-PRODUCTOS DE ARTES GRAFICAS	0.00	8,537.85	110,610.20	114,559.46	136,103.86	141,645.50	172,679.00	193,757.55	229,791.60	282,198.20	0.00	0.00
245-LIBROS, REVISTAS Y PERIODICOS	0.00	1,815.00	4,013.50	4,977.50	12,306.70	13,101.70	13,812.70	13,857.70	13,967.70	24,691.45	0.00	0.00

* NOTA: Solo aplica para las unidades administrativas que estan constituidas como unidades ejecutoras

Sistema de Contabilidad Integrada Gubernamental
Información de oficio
Reportes para Ley de Acceso a la Información Pública - Art. 10 Numeral 8
Información mensual de ejecución presupuestaria por renglon



PAGINA : 6 DE 9
 FECHA : 03/11/2017
 HORA : 10:40:54
 REPORTE: R00815905.rpt

Expresado en Quetzales

Entidad Institucional = 11120002, Unidad Ejecutora = 000

EJERCICIO: 2017

Enero a Octubre


ENTIDAD / Unidad Ejecutora *

Renglón:

	ENERO	FEBRERO	MARZO	ABRIL	MAYO	JUNIO	JULIO	AGOSTO	SEPTIEMBRE	OCTUBRE	NOVIEMBRE	DICIEMBRE
247-ESPECIES TIMBRADAS Y VALORES	0.00	0.00	0.00	0.00	0.00	2,122.00	2,122.00	2,122.00	2,122.00	2,122.00	0.00	0.00
249-OTROS PRODUCTOS DE PAPEL, CARTON E IMPRESOS	0.00	3,305.50	3,305.50	3,305.50	3,305.50	3,305.50	3,705.50	4,685.50	6,545.50	6,545.50	0.00	0.00
252-ARTICULOS DE CUERO	0.00	0.00	0.00	0.00	1,470.00	1,470.00	1,470.00	1,995.00	1,995.00	1,995.00	0.00	0.00
253-LLANTAS Y NEUMATICOS	0.00	1,700.00	34,249.00	44,564.00	89,561.00	143,502.00	259,409.00	300,498.00	327,373.00	354,160.00	0.00	0.00
254-ARTICULOS DE CAUCHO	0.00	0.00	3,974.99	6,293.68	9,319.05	13,733.15	20,318.95	51,187.56	66,670.18	68,824.30	0.00	0.00
261-ELEMENTOS Y COMPUESTOS QUIMICOS	0.00	2,067.50	25,231.85	33,531.66	47,082.50	73,955.25	95,650.28	120,193.64	173,856.82	180,808.12	0.00	0.00
262-COMBUSTIBLES Y LUBRICANTES	0.00	0.00	795.00	2,144,495.00	2,144,864.38	2,146,546.43	4,146,714.93	4,148,350.93	4,148,491.93	4,149,926.74	0.00	0.00
263-ABONOS Y FERTILIZANTES	0.00	0.00	0.00	0.00	0.00	0.00	0.00	0.00	0.60	2,280.00	0.00	0.00
264-INSECTICIDAS, FUMIGANTES Y SIMILARES	0.00	0.00	1,615.77	1,936.77	6,758.36	10,060.36	12,094.86	13,083.36	14,139.85	15,378.25	0.00	0.00
265-ASFALTO Y SIMILARES	0.00	0.00	0.00	0.00	0.00	0.00	0.00	800.00	800.00	800.00	0.00	0.00
266-PRODUCTOS MEDICINALES Y FARMACEUTICOS	0.00	35.95	3,701.60	11,976.98	28,937.54	31,219.78	33,643.78	42,194.53	48,411.76	58,173.67	0.00	0.00
267-TINTES, PINTURAS Y COLORANTES	0.00	71,657.20	612,808.50	815,553.17	1,710,408.05	2,051,141.00	2,560,390.40	2,820,102.35	2,942,892.20	3,191,053.10	0.00	0.00
268-PRODUCTOS PLASTICOS, NYLON, VINIL Y P.V.C.	0.00	6,881.80	59,569.36	118,709.02	188,616.52	241,742.14	354,238.04	462,399.30	547,451.30	619,839.10	0.00	0.00
269-OTROS PRODUCTOS QUIMICOS Y CONEXOS	0.00	1,753.60	74,939.96	77,414.76	85,902.40	90,438.37	97,542.32	105,578.55	112,693.87	119,330.87	0.00	0.00
271-PRODUCTOS DE ARCHILLA	0.00	0.00	5,669.25	7,244.25	18,432.65	33,113.65	38,248.65	42,173.65	45,567.60	48,185.60	0.00	0.00
272-PRODUCTOS DE VIDRIO	0.00	375.00	4,450.00	6,960.25	12,823.60	26,155.35	26,811.55	28,949.55	35,311.65	37,429.65	0.00	0.00

* NOTA: Solo aplica para las unidades administrativas que estan constituidas como unidades ejecutoras

Sistema de Contabilidad Integrada Gubernamental
Información de oficio
Reportes para Ley de Acceso a la Información Pública - Art. 10 Numeral 8
Información mensual de ejecución presupuestaria por renglon



PAGINA : 7 DE 9
 FECHA : 03/11/2017
 HORA : 10:40:54
 REPORTE: R00815905.rpt

Expresado en Quetzales

Entidad Institucional = 11120002, Unidad Ejecutora = 000

EJERCICIO: 2017

Enero a Octubre

ENTIDAD / Unidad Ejecutora *

Renglón:

	ENERO	FEBRERO	MARZO	ABRIL	MAYO	JUNIO	JULIO	AGOSTO	SEPTIEMBRE	OCTUBRE	NOVIEMBRE	DICIEMBRE
273-PRODUCTOS DE LOZA Y PORCELANA	0.00	0.00	13,486.15	44,742.15	56,825.25	89,560.43	161,416.93	162,016.93	165,344.58	167,776.58	0.00	0.00
274-CEMENTO	0.00	0.00	9,100.47	17,297.39	53,679.58	79,421.11	95,618.47	109,494.85	128,763.10	130,940.90	0.00	0.00
275-PROD. DE CEMENTO, POMEZ, ASBESTO Y YESO	0.00	0.00	3,014.02	44,883.53	92,318.07	113,031.57	219,171.82	239,431.83	243,769.48	245,154.48	0.00	0.00
279-OTROS PRODUCTOS DE MINERALES NO METALICOS	1,500.00	1,544.00	1,544.00	1,544.00	1,544.00	17,524.00	37,414.00	37,414.00	37,414.00	37,414.00	0.00	0.00
281-PRODUCTOS SIDERURGICOS	0.00	7,638.33	13,101.93	15,119.13	26,563.72	69,913.37	73,432.97	86,611.22	99,232.02	99,887.42	0.00	0.00
282-PRODUCTOS METALURGICOS NO FERRICOS	0.00	467.94	1,856.96	6,701.96	8,776.31	22,143.01	24,733.01	33,692.51	34,698.81	34,728.51	0.00	0.00
283-PRODUCTOS DE METAL	0.00	858.00	10,191.22	32,943.72	52,382.67	66,036.23	108,481.51	121,936.00	131,465.36	167,434.91	0.00	0.00
284-ESTRUCTURAS METALICAS ACABADAS	0.00	3,700.00	44,461.10	66,919.70	83,544.50	137,400.50	156,238.90	183,472.22	196,120.60	226,864.46	0.00	0.00
285-MATERIALES Y EQUIPOS DIVERSOS	0.00	0.00	0.00	0.00	0.00	0.00	0.00	0.00	89,850.00	89,850.00	0.00	0.00
286-HERRAMIENTAS MENORES	0.00	53.75	7,099.08	11,165.00	18,085.09	24,687.73	33,815.67	37,855.06	47,841.68	52,561.16	0.00	0.00
289-OTROS PRODUCTOS METALICOS	0.00	0.00	26,359.94	30,664.94	50,564.69	62,737.49	81,769.46	104,497.42	123,620.50	137,889.98	0.00	0.00
291-UTILES DE OFICINA	0.00	10,666.75	497,785.45	702,114.12	769,497.98	850,920.24	972,281.89	1,186,831.28	1,420,744.82	1,651,256.94	0.00	0.00
292-UTILES DE LIMPIEZA Y PRODUCTOS SANITARIOS	0.00	54,555.90	200,350.59	292,563.53	389,345.80	404,413.25	488,078.42	582,987.90	741,252.48	827,284.07	0.00	0.00
293-UTILES EDUCACIONALES Y CULTURALES	0.00	0.00	1,408.00	1,408.00	3,461.10	8,566.12	9,413.12	9,856.02	11,081.32	11,842.40	0.00	0.00
294-UTILES DEPORTIVOS Y RECREATIVOS	0.00	0.00	0.00	0.00	620.00	620.00	780.72	1,100.72	1,100.72	19,863.72	0.00	0.00
295-UTILES MENORES MEDICO-QUIRURGICOS Y DE LAB.	0.00	0.00	1,689.00	4,286.15	11,207.50	12,459.80	15,499.80	33,246.50	39,474.26	52,552.47	0.00	0.00

* NOTA: Solo aplica para las unidades administrativas que estan constituidas como unidades ejecutoras

Sistema de Contabilidad Integrada Gubernamental
Información de oficio
Reportes para Ley de Acceso a la Información Pública - Art. 10 Numeral 8
Información mensual de ejecución presupuestaria por renglón



PAGINA : 8 DE 9
 FECHA : 03/11/2017
 HORA : 10:40:54
 REPORTE: R00815905.rpt

Expresado en Quetzales

Entidad Institucional = 11120002, Unidad Ejecutora = 000

EJERCICIO: 2017

Enero a Octubre

ENTIDAD / Unidad Ejecutora *

Renglón:

	ENERO	FEBRERO	MARZO	ABRIL	MAYO	JUNIO	JULIO	AGOSTO	SEPTIEMBRE	OCTUBRE	NOVIEMBRE	DICIEMBRE
296-UTILES DE COCINA Y COMEDOR	0.00	0.00	605.49	2,384.99	3,118.74	1,525.74	6,911.90	14,600.40	19,095.83	19,532.82	0.00	0.00
297-UTILES, ACCESORIOS Y MATERIALES ELECTRICOS	0.00	6,717.20	131,313.90	147,710.79	345,800.66	561,225.98	618,168.75	712,167.20	888,603.68	969,890.32	0.00	0.00
298-ACCESORIOS Y REPUESTOS EN GENERAL	0.00	2,354.00	102,271.21	262,130.56	355,751.97	399,868.31	430,701.37	458,782.34	483,895.12	528,799.75	0.00	0.00
299-OTROS MATERIALES Y SUMINISTROS	3,500.00	3,669.05	29,075.91	32,288.18	44,359.54	62,859.43	79,111.69	92,915.50	105,028.98	117,649.38	0.00	0.00
322-EQUIPO DE OFICINA	0.00	0.00	0.00	0.00	47,500.00	80,514.00	199,320.00	277,643.98	407,103.98	503,608.98	0.00	0.00
323-EQUIPO MEDICO-SANITARIO Y DE LABORATORIO	0.00	0.00	0.00	0.00	0.00	0.00	0.00	32,300.00	33,075.00	13,075.00	0.00	0.00
324-EQUIPO EDUCACIONAL, CULTURAL Y RECREATIVO	0.00	0.00	0.00	0.00	0.00	0.00	16,600.00	92,364.00	93,984.00	95,082.00	0.00	0.00
325-EQUIPO DE TRANSPORTE	0.00	0.00	0.00	0.00	0.00	0.00	0.00	0.00	0.00	0.00	0.00	0.00
326-EQUIPO PARA COMUNICACIONES	0.00	0.00	0.00	0.00	0.00	0.00	0.00	62,450.00	71,347.88	71,347.88	0.00	0.00
327-MAQUINARIA Y EQUIPO PARA LA CONSTRUCCION	0.00	0.00	0.00	0.00	0.00	0.00	0.00	0.00	0.00	0.00	0.00	0.00
328-EQUIPO DE COMPUTO	0.00	0.00	0.00	0.00	0.00	0.00	121,718.00	378,260.00	407,910.00	566,840.00	0.00	0.00
329-OTRAS MAQUINARIAS Y EQUIPOS	0.00	0.00	0.00	1,650.00	5,308.00	5,476.00	26,592.00	58,126.00	162,056.70	189,641.55	0.00	0.00
341-EQUIPO MILITAR Y DE SEGURIDAD	0.00	0.00	0.00	0.00	0.00	0.00	0.00	0.00	0.00	0.00	0.00	0.00
411-AYUDA PARA FUNERALES	0.00	6,100.00	27,700.00	61,184.02	91,311.10	103,311.10	123,311.10	135,811.10	159,374.84	189,974.84	0.00	0.00
412-PRESTACIONES POSTUMAS	300,000.00	300,000.00	300,000.00	300,000.00	300,000.00	300,000.00	300,000.00	300,000.00	300,000.00	300,000.00	0.00	0.00
413-INDEMNIZACIONES AL PERSONAL	102,826.28	3,875,440.74	12,591,963.30	16,114,662.58	23,501,180.12	28,521,654.08	32,462,952.97	37,908,879.22	42,964,804.28	48,655,682.73	0.00	0.00

* NOTA: Solo aplica para las unidades administrativas que estan constituidas como unidades ejecutoras

Sistema de Contabilidad Integrada Gubernamental
Información de oficio
Reportes para Ley de Acceso a la Información Pública - Art. 10 Numeral 8
Información mensual de ejecución presupuestaria por renglón

Expresado en Quetzales

Entidad Institucional = 11120002, Unidad Ejecutora = 000

EJERCICIO: 2017

Enero a Octubre



PAGINA : 9 DE 9
 FECHA : 03/11/2017
 HORA : 10:40.54
 REPORTE: R00815905.rpt

ENTIDAD / Unidad Ejecutora *

Renglón:

	ENERO	FEBRERO	MARZO	ABRIL	MAYO	JUNIO	JULIO	AGOSTO	SEPTIEMBRE	OCTUBRE	NOVIEMBRE	DICIEMBRE
415-VACACIONES PAGADAS POR RETIRO	6,152.12	357,455.50	1,012,566.60	1,191,661.62	1,752,868.89	2,113,141.32	2,419,788.75	2,865,817.27	3,361,586.28	3,715,032.28	0.00	0.00
416-BECAS DE ESTUDIO EN EL INTERIOR	0.00	0.00	0.00	0.00	0.00	0.00	0.00	0.00	0.00	0.00	0.00	0.00
419-OTRAS TRANSFERENCIAS A PERSONAS INDIVIDUALES	264,702.89	316,000.42	393,951.53	534,537.95	687,899.96	833,595.29	1,403,336.92	1,543,074.56	1,734,195.59	1,927,939.96	0.00	0.00
423-PRESTACIONES POR INCAPACIDAD TEMPORAL	69,897.72	164,779.65	219,107.28	265,426.89	320,137.02	382,761.89	445,348.15	519,827.30	634,314.46	693,464.81	0.00	0.00
435-TRANSFERENCIAS A OTRAS INSTITUCIONES SIN FINES DE LUCRO	0.00	0.00	0.00	0.00	0.00	0.00	0.00	0.00	0.00	0.00	0.00	0.00
456-SERVICIOS GUBERNAMENTALES DE FISCALIZACION	5,000.00	10,000.00	15,000.00	20,000.00	25,000.00	30,000.00	35,000.00	40,000.00	45,000.00	50,000.00	0.00	0.00
472-TRANSFERENCIAS A ORGANISMOS E INSTITUCIONES INTERNACIONALES	0.00	0.00	0.00	0.00	3,668.00	3,668.00	3,668.00	3,668.00	3,668.00	7,336.64	0.00	0.00
913-SENTENCIAS JUDICIALES	79,522.24	79,522.24	79,522.24	79,522.24	79,522.24	79,522.24	79,522.24	79,522.24	79,522.24	79,522.24	0.00	0.00
991-CREDITOS DE RESERVA	0.00	0.00	0.00	0.00	0.00	0.00	0.00	0.00	0.00	0.00	0.00	0.00
Total: 11120002-000-ORGANISMO JUDICIAL	147,609,312.78	263,775,106.04	417,076,911.90	535,855,918.37	661,526,661.17	872,952,791.77	1,084,631,483.15	1,216,506,935.71	1,399,147,587.38	1,531,847,184.04	0.00	0.00

* NOTA: Solo aplica para las unidades administrativas que estan constituidas como unidades ejecutoras